

**REPUBLIQUE FRANCAISE
COMMUNAUTE D'AGGLOMERATION BEZIERS MEDITERRANEE**

EXTRAIT du REGISTRE des DELIBERATIONS du CONSEIL COMMUNAUTAIRE

SEANCE DU 13 NOVEMBRE 2023

DELIBERATION n° 2023-11-6 / 69

OBJET : DÉLÉGATION DE SERVICE PUBLIC POUR L'EXPLOITATION DE LA FOURRIÈRE ANIMALE DE LA COMMUNAUTÉ D'AGGLOMÉRATION BÉZIERS MÉDITERRANÉE - RAPPORT ANNUEL D'ACTIVITÉ ANNÉE 2022.

Référence Service : DGAST/DLE/SAFLOG-

Rapporteur : **M. Didier BRESSON**

L'an deux mille vingt-trois et le treize novembre à dix-huit heures, le Conseil Communautaire, régulièrement convoqué le 7 novembre 2023, s'est réuni en Séance Publique, Salle l'Escapade 34420 CERS, sous la Présidence de Monsieur Robert MENARD.

Etaient Présents :

Messieurs les Vice-Présidents

Gérard ABELLA, Claude ALLINGRI, Alain BIOLA, Gérard BOYER, Didier BRESSON, Bertrand GELLY, Robert GELY, Christophe PASTOR, Fabrice SOLANS, Christophe THOMAS.

Mesdames et Messieurs les Conseillers Communautaires

Cathy CIANNI, Georgia DE SAINT PIERRE, Céline DUBOIS, Bénédicte FIRMIN, Alexandra FUCHS, Laetitia LAFARE, Sylviane LORIZ GOMEZ, Emmanuelle MENARD, Catherine MONTARON SANMARTI, Roselyne PESTEIL, Elisabeth PISSARRO, Florence TAILLADE, Marc ANDRIEU, Daniel BALLESTER, Oscar BONAMY, Nicolas COSSANGE, Alain D'AMATO, Emile FORT, Michel HERAIL, Christophe HUC, Christophe LLOP, Michel LOUP, Yvon MARTINEZ, Alain RAMADE, Sébastien SAEZ, Marc VALETTE, Claude VISTE, Luc ZENON.

Etaient absents et avaient donné procuration :

Mesdames et Messieurs les Conseillers Communautaires

Alberte FREY à Emmanuelle MENARD,
Stéphanie NAVARRO à Sébastien SAEZ,
Aina-Marie PECH à Oscar BONAMY,
Perrine PELAEZ à Alexandra FUCHS,
Laurence RUL à Michel HERAIL,
Mélanie SAYSSET à Georgia DE SAINT PIERRE,
Françoise SEIGNOUREL DE PASTORS à Christophe THOMAS,
Najih ALAMI à Yvon MARTINEZ,
Bernard AURIOL à Christophe LLOP,
Jean-Louis AYCART à Marc ANDRIEU,
Jacques DUPIN à Roselyne PESTEIL,
Olivier GRATALOUP à Michel LOUP,
Frédéric LACAS à Cathy CIANNI,
Michel MOULIN à Emile FORT,
Christophe SPINA à Laetitia LAFARE.

Etait absent :

Madame la conseillère Communautaire

Marie GIMENO.

Le Conseil Communautaire a choisi pour secrétaire de séance : Oscar BONAMY.

VU le Code Général des Collectivités Territoriales, notamment les articles L5211-1, L5211-3, L2121-12, L2131-1, L2131-2, L1411 et suivants,

VU l'arrêté n°2019-I-1420 en date du 4 novembre 2019 portant modification des compétences de la Communauté d'Agglomération Béziers Méditerranée,
VU la compétence fourrière animale sur l'ensemble du territoire communautaire,
VU la délibération n°104 du 16 juillet 2020 portant élection du Président de la Communauté d'Agglomération Béziers Méditerranée,
VU le contrat d'affermage relatif à l'exploitation de la fourrière animale, visé par la sous-préfecture le 27 décembre 2016, confié à la Société SACPA,
VU le rapport d'activité 2022 du délégataire, réceptionné le 3 août 2023.
VU l'examen des rapports par la Commission Consultative des Services Publics Locaux, réunie le 02 octobre 2023,

CONSIDÉRANT que le délégataire doit remettre un rapport annuel à la Collectivité conformément aux dispositions de l'article L.1444-3 du Code Général des Collectivités Locales.

CONSIDERANT ce qui suit :

Le nombre d'animaux pris en charge par la fourrière animale de l'Agglomération est de 762 animaux en 2022, par rapport à 725 animaux en 2021.

Le nombre d'animaux entrés en fourrière est de 809 en 2022, par rapport à 767 en 2021.

Le nombre de sortie d'animaux en fourrière est de 593 en 2022, par rapport à 509 en 2021.

Les objectifs réalisés en 2022 par le délégataire sont :

- Taux d'Euthanasie pour les chiens : 4,45%, inférieur à 9% objectif du contrat
- Taux de placement réalisé en 2022 pour les chiens : 91,48%, supérieur à 85% objectif du contrat
- Taux de placement réalisé en 2022 pour les chats : 81,45%, supérieur à 35% objectif du contrat

Les résultats financiers pour l'année 2022 sont les suivants :

- Dotation d'équilibre versé par la Communauté d'Agglomération 254 041 €
- Recettes diverses 20 397 €
- Charges 276 419 €
- Soit un résultat net déficitaire de - 1 981 €

Conformément aux disposition de l'article L.1413-1 du CGCT, le présent rapport a été présenté à la Commission consultative des Services Publics Locaux du 02 octobre 2023.

Après en avoir délibéré, il a été décidé :

I. DE PRENDRE ACTE du rapport d'activité du délégataire de service public pour l'année 2022 relatif à l'exploitation de la Fourrière animale.

II. DE NOTER que le rapport annuel 2022 d'activité du délégataire de la fourrière animale de la Communauté d'Agglomération Béziers Méditerranée sera tenu à la disposition du public

III. D'AUTORISER Monsieur le Président, ou son représentant, à signer tout document nécessaire à la mise en œuvre de la présente délibération.

Nombre de Conseillers	
En exercice :	55
Présents :	39
Représentés :	15
Absents :	1
Suffrages exprimés :	54
Pour :	54
Contre :	0

Le Conseil prend acte

Ainsi délibéré, le jour, mois et an susdits
Pour expédition conforme,

Le Président de Séance,
Robert MENARD

Le Secrétaire de Séance,
Oscar BONAMY


Signée électroniquement le 15 novembre 2023

Signée électroniquement
le 15 novembre 2023

Le présent acte peut faire l'objet, dans un délai de deux mois à compter de sa publication, d'un recours contentieux auprès du Tribunal administratif de Montpellier ou d'un recours gracieux auprès du Président de la Communauté d'agglomération Béziers Méditerranée, étant précisé que celui-ci dispose alors d'un délai de deux mois pour répondre. Un silence de deux mois vaut alors décision implicite de rejet. La décision ainsi prise, qu'elle soit expresse ou implicite, pourra elle-même être déférée au Tribunal administratif dans un délai de deux mois. Conformément au Code de justice administrative, les personnes résidant outre-mer et à l'étranger disposent d'un délai supplémentaire de distance de respectivement un et deux mois pour saisir le Tribunal. Le Tribunal administratif peut être saisi par l'application informatique « Télérecours citoyens » accessible par le site Internet www.telerecours.fr.

Date de télétransmission : 16/11/2023
Date de retour de l'acte : 16/11/2023
Identifiant de l'acte : 034-243400769-20231113-lmc1122342-DE-1-1

Publié le 16/11/2023



Bilan d'activité - 01/01/2022 au 31/12/2022
Relatif à l'exécution des missions confiées dans
le cadre du marché

COMMUNAUTE
D'AGGLOMERATION BEZIERS
MEDITERRANÉE



GRUPE SACPA

groupe-sacpa.fr

TABLE DES MATIERES

Contenu

BILAN 2022 DES INTERVENTIONS	1
BILAN 2022 DE LA GESTION DE FOURRIERE	5
EVOLUTION SUR LES 5 ANNEES DE LA CSP - TOUS LES ANIMAUX CONFONDUS	11
CONCLUSIONS	13
Vos contacts pour toute demande de rendez-vous :	14
Pour nous joindre	14

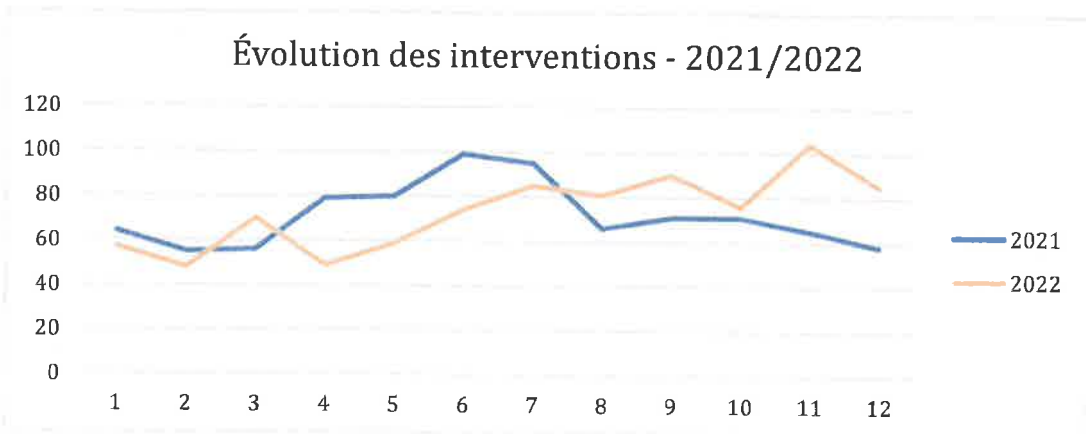
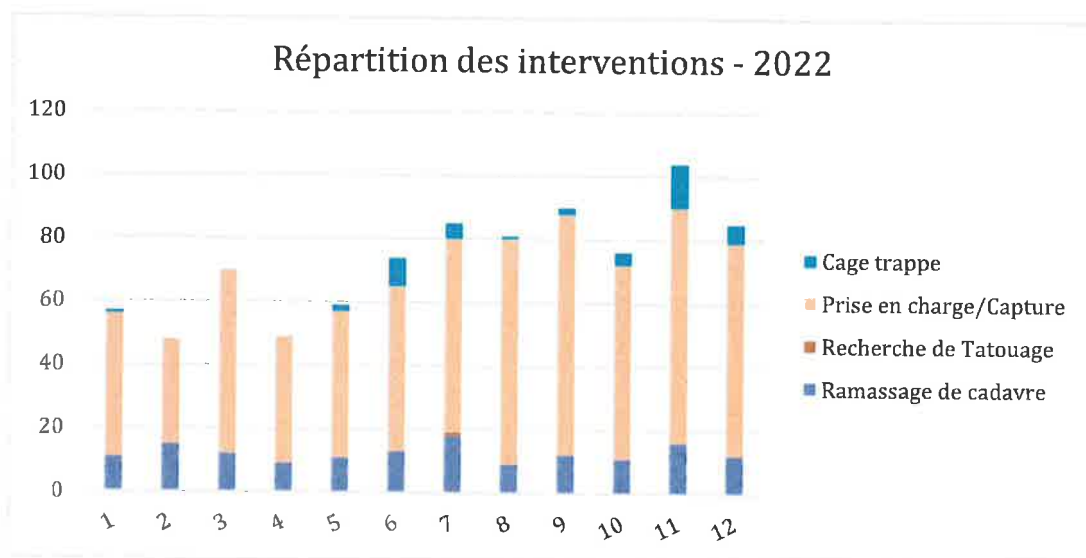
BILAN 2022 DES INTERVENTIONS

BILAN 2022 DES INTERVENTIONS

TYPES D'ACTIVITES

- Capture
- Prise en charge des animaux
- Transport et dépôt en fourrière
- Ramassage des cadavres

EVOLUTION DES INTERVENTIONS AU COURS DE L'ANNEE



BILAN 2022 DES INTERVENTIONS

En 2022, les équipes du Groupe SACPA ont pris en charge 762 animaux (631 vivants et 131 cadavres) lors des 878 interventions sur le territoire de l'agglomération.

En 2021, les agents du Centre animalier de Béziers avaient effectué 859 interventions pour 725 animaux pris en charge.

TYPE D'INTERVENTIONS PAR COMMUNE

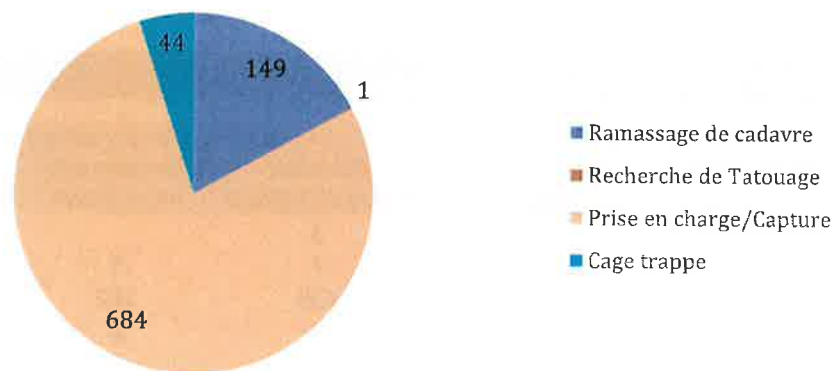
Villes	Cage trappe	Types d'intervention			Total général
		Prise en charge/Capture	Ramassage de cadavre	Recherche de Tatouage	
ALIGNAN DU VENT		3			3
BASSAN		7	5		12
BEZIERS	36	436	102		574
BOUJAN		8	2		10
CERS		7	1		8
CORNEILHAN	2	4			6
COULOBRES		2			2
ESPONDEILHAN		13	1		14
LIEURAN	1	5	1		7
LIGNAN	2	10	2		14
MONTBLANC		14	8		22
SAUVIAN	2	16			18
SERIGNAN		55	2		57
SERVIAN		22	6	1	29
VALRAS		29	1		30
VALROS		3	1		4
VILLENEUVE LES BEZIERS	1	50	17		68
Total général	44	684	149	1	878

Dans l'ensemble, les interventions relèvent de la prise en charge des animaux errants sur la voie publique :

- Prise en charge des animaux errants avec ou sans opérations de capture : 78% des interventions
- Ramassage des cadavres : 17%
- Cages trappe (pose, capture et enlèvement) : 5%

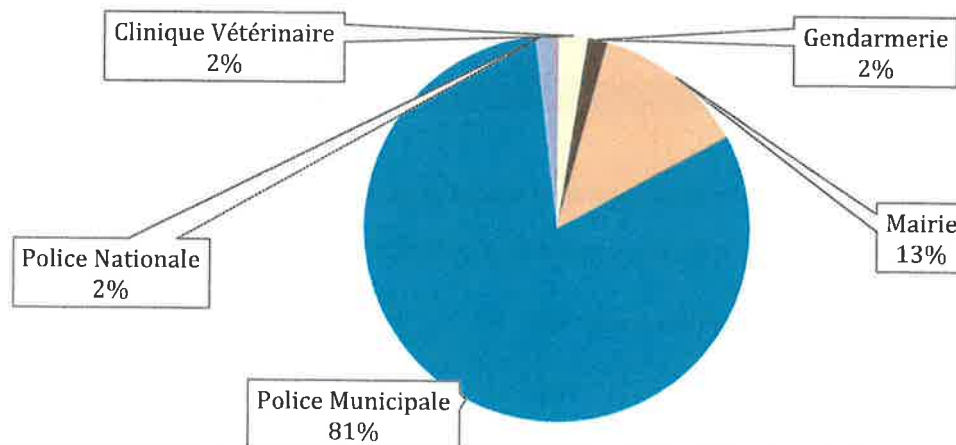
BILAN 2022 DES INTERVENTIONS

RÉPARTITION PAR TYPE D' INTERVENTIONS - 2022



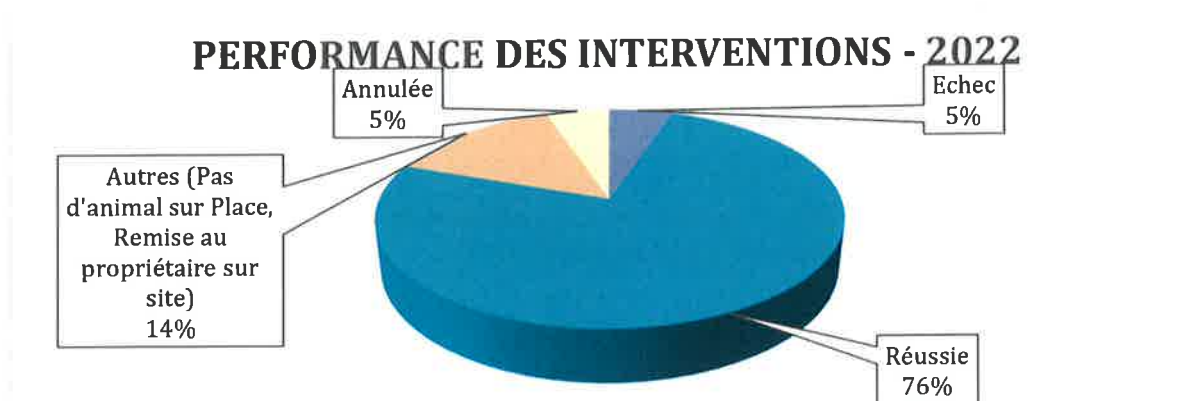
INTERVENTIONS PAR DONNEURS D'ORDRES

Nombre d'interventions par donneurs d'ordres



BILAN 2022 DES INTERVENTIONS

PERFORMANCE DES OPERATIONS



Le taux de performance global est très satisfaisant puisque 76% des interventions ont été réussies. Il convient de souligner la réactivité des techniciens de terrains qui affichent un délai moyen d'intervention de 00h22 en 2022.

BILAN 2022 DE LA GESTION DE FOURRIERE

BILAN 2022 DE LA GESTION DE FOURRIERE

BILAN DES ENTREES EN FOURRIERE

En 2022, on constate un grand nombre d'animaux vivants entrants en fourrière en provenance des communes de l'Agglomération, 809 animaux (dont 141 cadavres) sont entrés en fourrière au Centre animalier de Béziers.

En 2021, on comptait 767 animaux (dont 141 cadavres).

On compte 78 chats libres, 6 mordeurs, 2 réquisitions et 19 gardes sociales.
Le reste des animaux est entré en statut de fourrière normale.

Concernant la répartition par espèce, on compte :

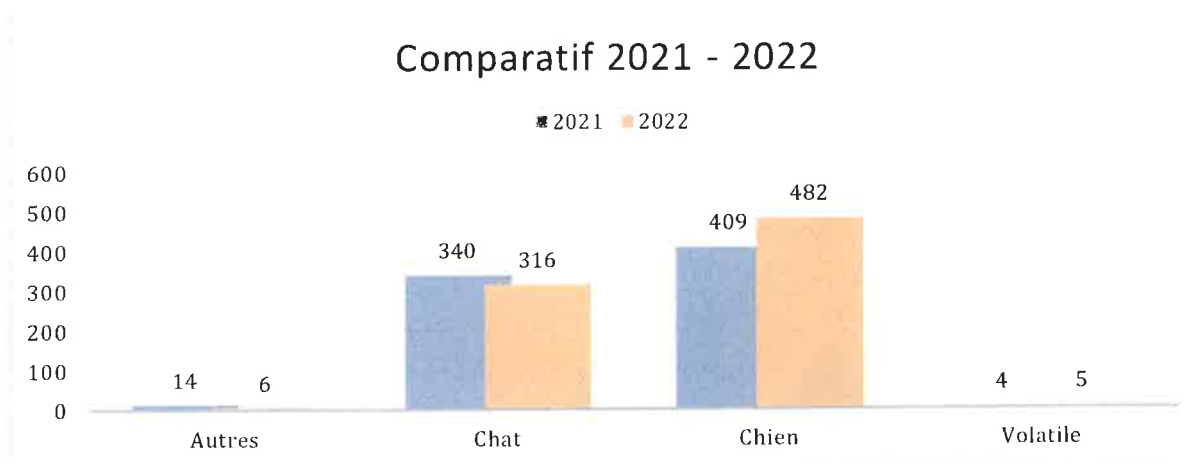
- 0,74% de NAC
- 0,62% de volatiles
- 59,58% de chiens
- 39,06% de chats

Animaux	2022	2021
Autres	6	14
Chat	316	340
Chien	482	409
Volatile	5	4
Total général	809	767

Villes	Autres	Chat	Chien	Volatile	Total général
ALIGNAN DU VENT			3		3
BASSAN		5	5		10
BEZIERS	4	244	254	5	507
BOUJAN		4	12		16
CERS	1		5		6
CORNEILHAN		8	4		12
COULOBRES			2		2
ESPONDEILHAN		2	18		20
LIEURAN		6	3		9
LIGNAN		9	6		15
MONTBLANC		9	14		23
SAUVIAN		1	14		15

BILAN 2022 DE LA GESTION DE FOURRIERE

SERIGNAN		1	51		52
SERVIAN	1	10	20		31
VALRAS			26		26
VALROS		2	2		4
VILLENEUVE LES BEZIERS		15	43		58
Total général	6	316	482	5	809



ETAT SANITAIRE DES ANIMAUX PRIS EN CHARGE

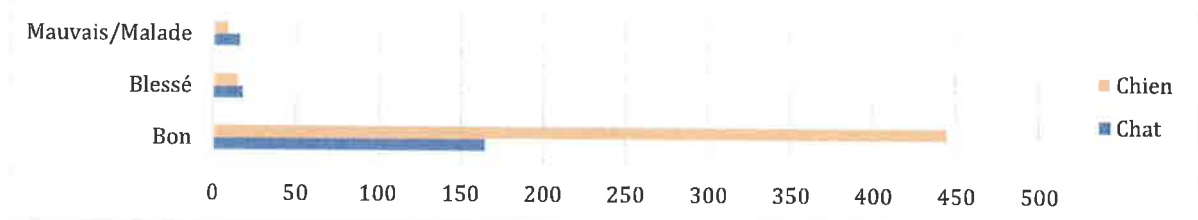
En 2022, la grande majorité des animaux pris en charge présentait un état sanitaire correct.

33 animaux arrivés étaient blessés (legers à graves)

25 animaux étaient malades ou présentaient un mauvais état de santé, en grande majorité des chats dont le comportement laissait à supposer qu'ils étaient sauvages (type chats libres au sens de l'art. L211-27 du Code Rural).

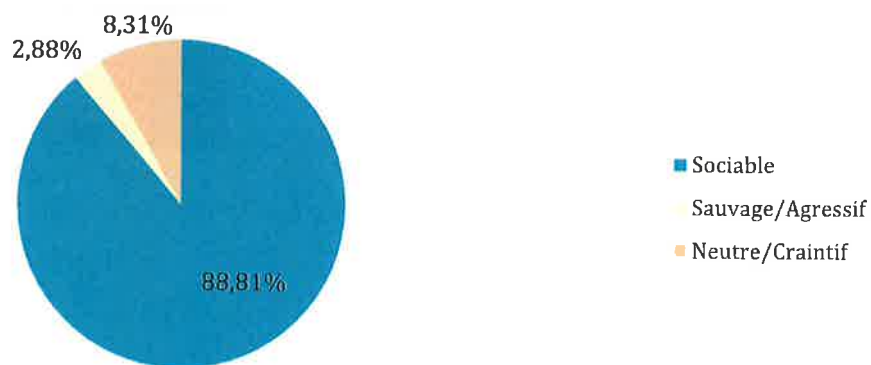
BILAN 2022 DE LA GESTION DE FOURRIERE

État sanitaire des animaux à l'entrée



COMPORTEMENT DES ANIMAUX

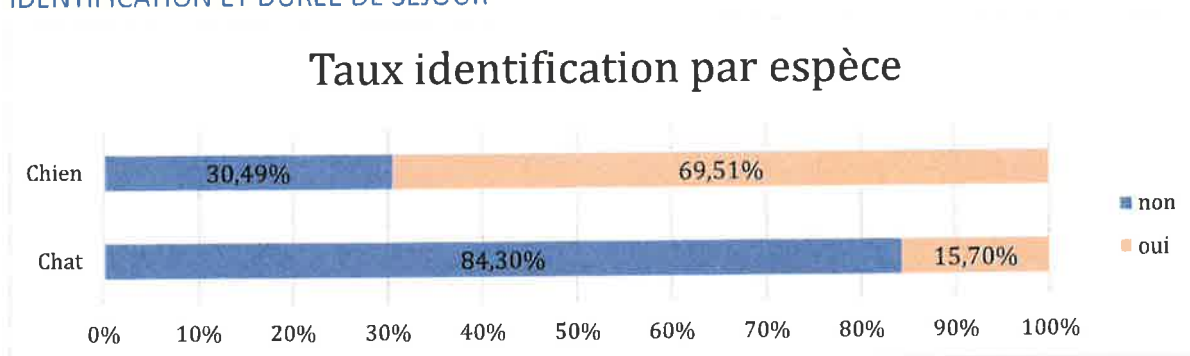
Comportement des animaux à l'entrée par espèce



En 2022, la grande majorité des animaux sont sociables.

BILAN 2022 DE LA GESTION DE FOURRIERE

IDENTIFICATION ET DUREE DE SEJOUR

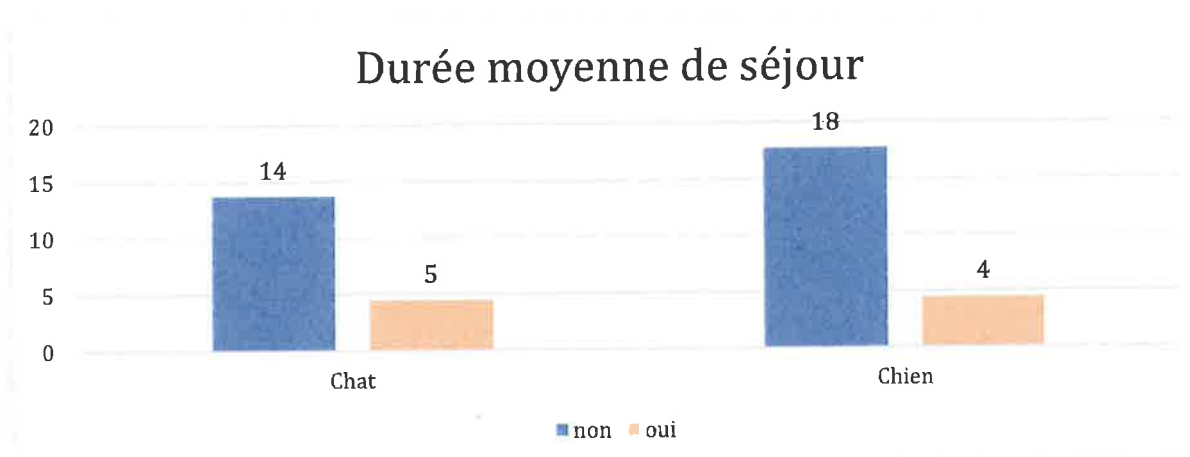


Comme souvent en France, on constate que le taux d'identification des chats reste très faible par rapport à la moyenne nationale qui est de 25%.

DURÉE DE SÉJOUR

La durée moyenne de séjour est de l'ordre de 8 jours, ce critère est relatif, mais il n'est en rien révélateur puisqu'il est fonction du motif du séjour et de l'état sanitaire des animaux à l'entrée.

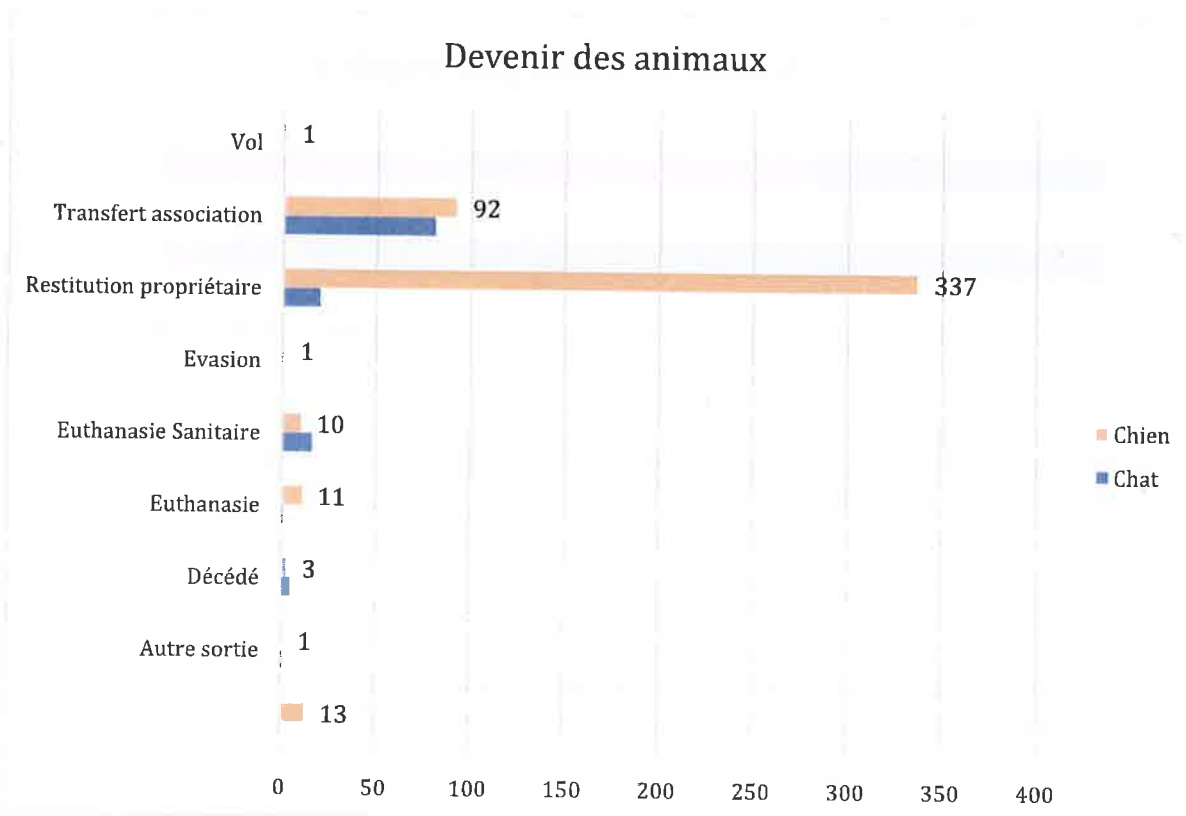
Pratiquement 60% des individus entrants sont identifiés. Ces animaux sont rapidement restitués à leur propriétaire et séjournent 4 jours en moyenne au centre animalier.



En ce qui concerne les animaux non identifiés, ceux-ci résident en moyenne 16 jours au centre animalier avant leur transfert en association soit quatre fois plus longtemps.

BILAN 2022 DE LA GESTION DE FOURRIERE

DEVENIR DES ANIMAUX



Les chiffres positifs du taux de restitutions et de transferts aux associations sont à mettre au crédit des équipes opérationnelles du groupe qui déploient chaque jour des efforts importants :

- ✓ Pour retrouver les propriétaires,
- ✓ Pour trouver de nouvelles familles aux autres.

On constate une différence flagrante entre le fort taux de restitution des chiens et le faible taux de restitution des chats, à mettre en lien avec le très faible taux d'identification pour cette espèce.

On constate également que, malgré une situation difficile pour les chats, le taux d'euthanasie pour non-sélection est inexistant, ce qui traduit un travail de collaboration efficace avec le tissu associatif local.

BILAN 2022 DE LA GESTION DE FOURRIERE

LES PRINCIPAUX RATIOS

Types de sorties	NB	Chat	Objectif	NB	Chien	Objectifs
Décédé	5	4,03%		3	0,64%	
Euthanasie pour non-sélection	1	0,81%		11	2,35%	<9%
Euthanasie Sanitaire	16	12,90%		10	2,13%	
Restitution propriétaire	20	16,13%	>35%	337	71,86%	>85%
Transfert association	81	65,32%		92	19,62%	
Evasion		0,00%		1	0,21%	
En fourrière au 31/12/2022		0,00%		13	2,77%	
Autre sortie	1	0,21%		1	0,21%	
Vol				1	0,21%	
Total général	124	100,00%		469	100,00%	

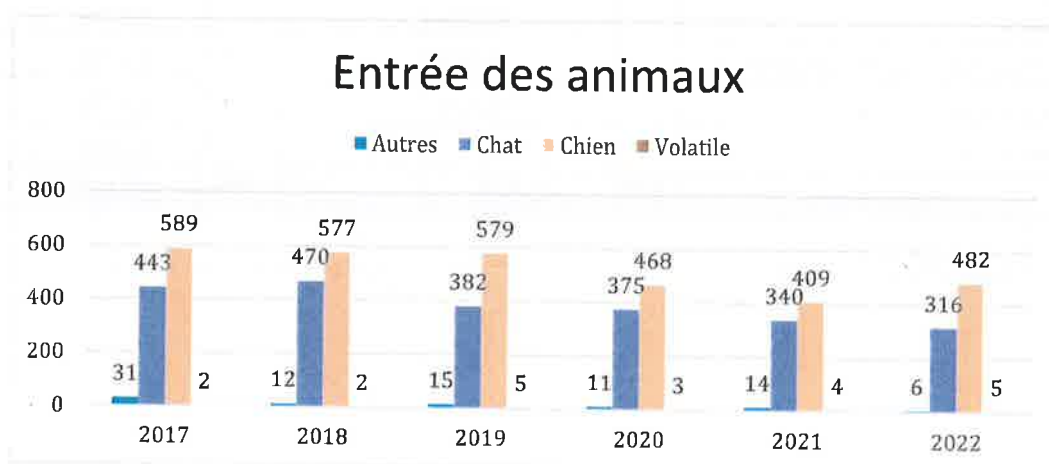
+ 75 chats relâchés sur site

EVOLUTION SUR LES 5 ANNEES DE LA CSP - TOUS LES ANIMAUX CONFONDUS

EVOLUTION SUR LES 5 ANNEES DE LA CSP - TOUS LES ANIMAUX CONFONDUS

ENTRÉE

Animaux	2017	2018	2019	2020	2021	2022
Autres	31	12	15	11	14	6
Chat	443	470	382	375	340	316
Chien	589	577	579	468	409	482
Volatile	2	2	5	3	4	5
Total	1065	1061	981	857	767	809



SORTIE

TYPE	2017	2018	2019	2020	2021	2022
Cadavre voie publique	151	179	200	135	140	141
Décédé	18	10	9	11	4	8
Euthanasie	14	18	10	7	6	20
Euthanasie sanitaire	87	77	61	77	41	18
Relâché sur site	130	144	100	105	108	75
Restitution propriétaire	377	385	401	334	330	357
transfert association	290	248	197	187	134	173
Vol	3	0	1	0	0	1
Evasion	0	0	1	0	0	1
Autre sortie	0	0	1	1	3	2
En fourrière au 31/12	0	0	0	0	1	13
Total général	1070	1061	981	857	767	809

EVOLUTION SUR LES 5 ANNEES DE LA CSP - TOUS LES ANIMAUX CONFONDUS

	2022	2021	2020	2019	2018	2017
CHARGES						
Charges de fonctionnement	233 559 €	228 190 €	225 793 €	236 502 €	252 121 €	236 088 €
Charges de siège et société	42 860 €	36 185 €	40 035 €	29 848 €	41 848 €	29 882 €
Impôts	0 €	841 €	1 138 €	618 €	0 €	0 €
Total des charges	274 438 €	265 216 €	266 966 €	266 350 €	293 969 €	265 970 €
PRODUITS						
Dotation d'équilibre	254 041 €	247 624 €	246 518 €	244 187 €	241 342 €	240 342 €
Restitution et autres produits	18 678 €	16 758 €	18 977 €	23 562 €	20 345 €	18 464 €
Produits de gestion courantes/cession	2 160 €	1 858 €	3 506 €	1 272 €	484 €	
Provision, pertes et créances	-441€	291 €	-259 €	-602 €	-3 316 €	-372 €
Total des produits	274 438 €	266 530 €	268 742 €	267 750 €	258 806 €	258 806 €
RÉSULTAT NET	-1 980 €	1 313 €	1 776 €	781 €	-35 053 €	-7 164 €

CONCLUSIONS

CONCLUSIONS

Un animal identifié est un animal qui retrouve son foyer !

Même si l'identification est obligatoire depuis 1999 pour les chiens et 2012 pour les chats, les mentalités peinent à changer et les bonnes pratiques tardent à se mettre en place mais au fil du temps, les propriétaires semblent prendre conscience de la nécessité d'identifier leurs animaux.

Rappelons aux administrés la nécessité d'identifier leurs animaux.

La restitution est une véritable obsession pour les équipes du Groupe SACPA. L'objectif de 100% relève de l'utopie mais s'en rapprocher le plus possible sur l'ensemble de nos sites est une priorité. Grâce au travail de nos collaborateurs, l'évolution des outils de recherches, la multiplication des canaux et une prise de conscience des propriétaires sur l'identification de leur animal, ce taux ne cesse d'évoluer.

90%

des animaux identifiés pris en charge par le Groupe SACPA en France sont restitués à leur propriétaire



Des outils connectés pour permettre aux animaux de retrouver leur foyer. Riche d'un maillage territorial fort unique en France, le Groupe SACPA dispose d'outils permettant aux animaux de retrouver leur propriétaire le plus rapidement possible. Au-delà d'un réseau de centres animaliers connectés et d'informations centralisées et partagées en temps réel, le Groupe dispose également de puissants outils digitaux comme "Vigipets". Déjà riche de près de 8000 abonnés, cette page Facebook relie les centres animaliers aux propriétaires à la recherche de leur fidèle compagnon égaré. Aidés par les nombreux partages des annonces, des dizaines d'animaux ont déjà retrouvé leur foyer grâce à Vigipets !

VOS CONTACTS POUR TOUTE DEMANDE DE RENDEZ-VOUS :

Vos contacts pour toute demande de rendez-vous :

AUDREY CHAZAL
RESPONSABLE ADV
MARCHES PUBLICS

Tél : 05 53 89 64 48
Mail : a.chazal@sacpa.fr

STEPHANIE PEYHARDI
ASSISTANTE COMMERCIALE
CONTRATS – CHATS LIBRES

Tél : 05 53 89 74 63
Mail : s.peyhardi@sacpa.fr

PATRICK VADIER
RESPONSABLE DE SITE

Tél : 06 74 78 84 34
Mail : p.vadier@sacpa.fr

Pour nous joindre

Groupe SACPA

SIEGE SOCIAL : 12 Place Gambetta – 47700 CASTELJALOUX

Tél : 05 53 89 60 59 (Service commercial : tapez 1 / Fondation Clara : tapez 5)

Mail : contact@sacpa.fr

<http://groupesacpa-chenilservice.fr/accueil-collectivites.html>



	Intitulé	Réalisé	Budget	Ecart
P R O D U I T S	Contrats	414 373	400 000	14 373
	Restitutions, frais de fourrières, pension	33 246	35 000	-1 754
	Interventions Privées, Req, Autres pdts	925	5 000	-4 075
				0
	Vente de matériels			0
	Facturations diverses			3 207
	Pdts de cessions, Trans. de charges	3 207		57
	Pdts gestion courantes, financiers	57		0
	Produits excep., exer ant.	0		-666
	Prov. et reprises/prov, pertes/créa	-666		
	TOTAL PRODUITS	451 141	440 000	11 141
C H A R G E S	Salaires	-193 235	-180 000	-13 235
	Charges personnel, Mutuelle	-57 303	-63 000	5 697
	Part.Form.Cont, Effort Const,T.App	-5 349	-3 600	-1 749
	CHARGES DE PERSONNEL INTERNE	-255 888	-246 600	-9 288
	Personnel intérimaire	0		0
	Ss-traitance, équar., surv....	-1 401	-1 800	399
	Honoraires	0		0
	TOTAL PERSONNEL EXTERNE	-1 401	-1 800	399
	Honoraires et salaires Vétérinaires	-14 650	-15 000	350
	Produits vétérinaires	-6 747	-7 000	253
	Cartes de tatouages	-2 260	-4 000	1 740
	TOTAL FRAIS VETERINAIRES	-23 658	-26 000	2 342
	Alimentations	-4 531	-3 500	-1 031
	Variation de stock alimentation	-358		-358
	TOTAL AUTRES CHARGES ANIMAUX	-4 889	-3 500	-1 389
	Location immob et charges locatives	-5 000	-5 000	0
	Dot. aux amortiss im. et frais fi.	0	0	0
	Ent./Maint., fournitures structures	-4 230	-3 500	-730
	Eau, Gaz, Electricité, Fuel	-4 512	-6 000	1 488
	Assurance structures/ juridique	-1 080	-900	-180
	Taxes fonc, habitations....	0		0
	TOTAL CHARGES DE STRUCTURE	-14 822	-15 400	578
	Location de véhicules	-6 833	-12 500	5 667
	Amort. véhicules/Aména, frais fi.	-120	-6 500	6 380
	Carburant	-10 148	-9 000	-1 148
	Ent./Maint, fournitures véhicules	-2 554	-2 000	-554
	Assurance véhicules	-7 444	-7 000	-444
	Vignettes, Cartes grises, taxes div	-3		-3
	TOTAL CHARGES VEHICULES	-27 102	-37 000	9 898
	Matières lère, pdts d'entretien, sacs poubelles	0		0
	Mat. de capture, héberg et amort. mat cap.	-143	-1 000	857
	Achats de litière	-270	-1 000	730
	Petit out, emb.,vêt trav., four div	-2 886	-1 500	-1 386
	Fournitures adm., infor et amort.	-1 187	-1 500	313
	Entretien/Maintenance mat et out.	-44	-500	456
	Location mach aff., photoc., autres	-2 253	-2 000	-253
	Publicité, anonces, insertions			0
	Frais postaux, téléphone, internet	-3 975	-3 000	-975
	Dépla.,ind km, missions, réceptions	-2 637		-2 637
	Formations, Documentations	-126	-2 000	1 874
	Cotisations, redevances	0	-60	60
	Frais d'actes,contentieux,formalité	-11		-11
	Abonnements, Etudes et recherches	-92	-100	8
	Frais de certification			0
	Ch. div. (dons, cad.,ports, amend.)	-623	-2 000	1 377
	TOTAL FRAIS DIRECTS	-14 247	-14 660	413
	Chges div. de gestion/ Valeur Cpt. Actifs cédés	0		0
	Frais financiers, services bancaires	-284	-400	116
	Charges exceptionnelles/ Exercice ant.	-222		-222
	Dotations aux prov ris et ch. / Pertes sur créanc	-3		-3
	Taxes Pro, organic, taxes diverses	-10 444	-12 000	1 556
	TOTAL AUTRES CHARGES	-10 952	-12 400	1 448
	TOTAL CHARGES	-352 959	-357 360	4 401
CHARGES DE SIEGE ET SOCIETE	-64 770	-58 725	-6 045	
Impôts et participation	-13 933	-7 304	-5 957	
RESULTAT Net	19 479	16 611	12 786	

	Intitulé	Réalisé	Budget	Ecart
P R O D U I T S	Contrats			
	Restitutions, frais de fourrières, pension	254 041	250 000	4 041
	Interventions Privées, Req, Autres pdts	18 678	21 000	-2 322
				0
	Vente de matériels			0
	Facturations diverses			0
	Pdts de cessions, Trans. de charges	0		0
	Pdts gestion courantes, financiers	2 122		2 122
	Produits excep., exer ant.	38		38
	Prov. et reprises/prov, pertes/créa	0		0
TOTAL PRODUITS	274 438	271 000	3 438	
C H A R G E S	Salaires (prorata)	-127 867	-119 109	-8 758
	Charges personnel, Mutuelle	-37 918	-41 688	3 770
	Part. Form. Cont, Effort Const, T. App	-3 540	-2 382	-1 158
	CHARGES DE PERSONNEL INTERNE	-169 325	-163 179	-6 146
	Personnel intérimaire	0	0	0
	Ss-traitance, équar., surv....	-927	-1 191	264
	Honoraires	0	0	0
	TOTAL PERSONNEL EXTERNE	-927	-1 191	264
	Honoraires et salaires Vétérinaires	-9 694	-9 926	231
	Produits vétérinaires	-4 464	-4 632	168
	Cartes de tatouages	-1 496	-2 647	1 151
	TOTAL FRAIS VETERINAIRES	-15 655	-17 205	1 550
	Alimentations	-2 998	-2 316	-682
	Variation de stock alimentation	-237	0	-237
	TOTAL AUTRES CHARGES ANIMAUX	-3 235	-2 316	-919
	Location immob et charges locatives	-3 309	-3 309	0
	Dot. aux amortiss im. et frais fi.	0	0	0
	Ent./Maint., fournitures structures	-2 799	-2 316	-483
	Eau, Gaz, Electricité, Fuel	-2 986	-3 970	984
	Assurance structures/ juridique	-715	-596	-119
	Taxes fonc, habitations....	0	0	0
	TOTAL CHARGES DE STRUCTURE	-9 808	-10 190	382
	Location de véhicules	-4 521	-8 271	3 750
	Amort. véhicules/Aména, frais fi.	-79	-4 301	4 222
	Carburant	-6 715	-5 955	-759
	Ent./Maint, fournitures véhicules	-1 690	-1 323	-367
	Assurance véhicules	-4 926	-4 632	-294
	Vignettes, Cartes grises, taxes div	-2	0	-2
	TOTAL CHARGES VEHICULES	-17 934	-24 483	6 550
	Matières lère, pdts d'entretien, sacs poubelles	0	0	0
	Mat. de capture, héberg et amort. mat cap.	-94	-662	567
	Achats de litière	-179	-662	483
	Petit out, emb.,vét trav., four div	-1 910	-993	-917
	Fournitures adm., infor et amort.	-786	-993	207
	Entretien/Maintenance mat et out.	-29	-331	301
	Location mach aff., photoc., autres	-1 491	-1 323	-167
	Publicité, annonces, insertions	0	0	0
	Frais postaux, téléphone, internet	-2 630	-1 985	-645
	Dépla., ind km, missions, réceptions	-1 745	0	-1 745
	Formations, Documentations	-83	-1 323	1 240
	Cotisations, redevances	0	-40	40
	Frais d'actes, contentieux, formalité	-7	0	-7
	Abonnements, Etudes et recherches	-61	-66	5
	Frais de certification	0	0	0
	Ch. div. (dons, cad., ports, amend.)	-412	-1 323	911
	TOTAL FRAIS DIRECTS	-9 428	-9 701	273
	Chges div. de gestion/ Valeur Cpt. Actifs cédés	0	0	0
Frais financiers, services bancaires	-188	-265	77	
Charges exceptionnelles/ Exercice ant.	-147	0	-147	
Dotations aux prov ris et ch. / Pertes sur créanc	-2	0	-2	
Taxes Pro, organic, taxes diverses	-6 911	-7 941	1 030	
TOTAL AUTRES CHARGES	-7 247	-8 205	958	
TOTAL CHARGES	-233 559	-236 471	2 912	
CHARGES DE SIEGE ET SOCIETE	-42 860	-38 859	-4 000	
Impôts et participation	0	0	-3 942	
RESULTAT Net	-1 980	-4 330	4 526	



GROUPE SACPA - CHENIL SERVICE
Les experts des problématiques animales au service des usagers.

COMMUNAUTE D'AGGLOMERATION BEZIERS MEDITERRANEE **BILAN 2022**

Compte Annuel de Résultat

Deux comptes de résultats ont été établis pour l'analyse financière de l'exercice 2022.

- Un compte de résultat pour la structure avec l'ensemble des produits et des charges.
- Un compte de résultat pour la Communauté d'Agglomération Béziers Méditerranée. Ce compte de résultat est établi à partir des charges totales de la structure, réparties au prorata du nombre d'animaux accueillis en fourrière. Le taux retenu pour l'année 2022 est de 66.17% contre 64.51% l'année précédente.

Les frais de siège rattachés à la structure de Béziers correspondent au service Généraux du Groupe SACPA :

- Direction Générale
- Direction Opérationnelle et Métier
- Direction Commerciale, Communication et Marketing
- Direction des Achats
- Direction des Travaux
- Direction Comptable et Financière
- Direction Social / paie
- Direction Juridique
- Direction Informatique

Ces charges sont réparties au prorata du chiffre d'affaires généré par chaque Agence. Le pourcentage retenu pour l'année 2022 est de 14.47% contre 13.07 % en 2021. La structuration des services généraux du groupe afin d'assurer l'accompagnement des agences, les investissements réalisés afin de faire évoluer nos méthodes de travail (migration système d'information) et des produits exceptionnels en 2021 expliquent cette variation.



Les points principaux qu'il faut relever sur cette année 2022 sont :

- Une progression de 3.8% du chiffre d'affaires sur les conventions et les marchés de fourrière. Cette progression correspond à des revalorisations annuelles contractuelles.
- Des produits de restitutions en progression de 10.6 % par rapport à N-1, chiffre qui reste néanmoins inférieur aux produits que nous réalisons avant la période du Covid19.
- Une masse salariale en progression (+3.6%) avec une charge exceptionnelle liée au départ d'une salariée dans le cadre d'une procédure de rupture conventionnelle.
- Une maîtrise des charges vétérinaires, d'alimentation, d'entretiens des locaux malgré un contexte d'inflation important.
- Un poste véhicule en diminution car nous avons été contraints de reporter le renouvellement de deux véhicules en location longue durée faute de disponibilité en concession. Le renouvellement sera effectif en 2023 avec des charges supplémentaires liées à l'augmentation des loyers et à l'amortissement des nouveaux aménagements.

Le résultat de l'agence de 19 479 € après impôt et participation est en baisse par rapport à l'année précédente mais traduit une gestion maîtrisée de l'agence grâce à la mutualisation des ressources et l'ouverture aux communes extérieures à l'agglomération.



COMMUNAUTE D'AGGLOMERATION BEZIERS MEDITERRANEE BILAN 2022

Compte rendu Technique

- **Evolution Générale des matériels et des équipements**

Les biens et ouvrages mis à disposition sont conformes à l'annexe N°3 de la DSP

- **Travaux d'entretien et de renouvellement**

Sans objet en 2022.

- **Evolution de l'activité**

Cf. bilan d'activité

- **Modifications de l'organisation du Service**

Pour cette sixième année d'exploitation, les moyens humains et matériels mis en place sont conformes aux engagements pris.

Ils nous permettent d'assurer les missions de captures en 24/24, l'accueil des animaux et leur gestion, l'accueil du public ainsi que l'entretien des locaux.

- **Situation du Personnel**

Effectif total de la fourrière:

- 1 responsable d'agence,
- 1 secrétaire administrative,
- Quatre techniciens de captures.

Au cours de l'année 2022 deux salariés ont quitté nos effectifs :

- Mme Raulet Marine le 20/04/2022
- M. Bruno Damien le 11/06/2022



Ils ont été remplacés immédiatement par :

- Mme Marty Vanessa entrée en CDI 18/04/2022
- Mme Vayrette Sophie entrée en CDI le 23/06/2022

Deux salariés sont à ce jour titulaires du certificat de capacité.

- **Taux d'impayés**

L'encaissement des produits auprès des propriétaires est réalisé lors de la restitution des animaux.

Les modes de règlements acceptés sont les espèces ou les cartes bancaires permettant ainsi d'éviter les problèmes de chèques sans provisions.

Néanmoins la gestion de ces règlements reste complexe et ce mode de fonctionnement (paiement comptant) ne permet pas d'évaluer un taux d'impayés pouvant traduire ces difficultés.

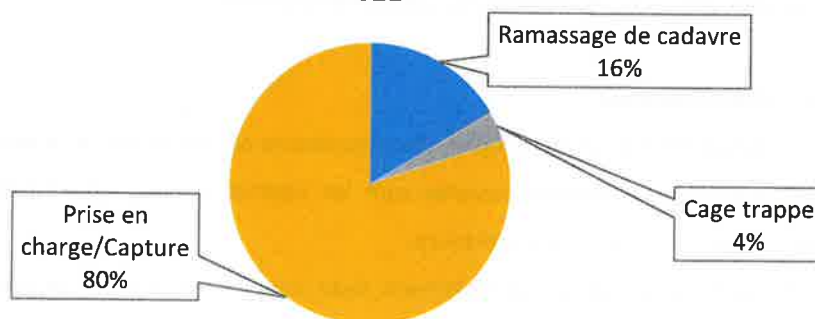
Nous pouvons quand même relever que 132 animaux identifiés, donc avec un propriétaire connu, n'ont pas été récupérés au cours cette année 2022.

BILAN DES INTERVENTIONS 2022 POUR LES COMMUNES HORS BEZIERS MEDITERRANEE

EVOLUTION DES INTERVENTIONS AU COURS DE L'ANNEE

En 2022, les équipes du centre animalier de Béziers ont effectué 710 interventions (718 en 2021) pour prendre en charge 669 animaux (vivants et cadavres) en dehors de Béziers Méditerranée (698 en 2021).

Répartition des interventions - par type - HORS BEZIERS MÉDITERRANÉE
2022



RÉPARTITION DES INTERVENTIONS PAR VILLE ET PAR TYPE

Villes	Cage trappe	Prise en charge/Capture	Ramassage de cadavre	Transport	Total général
AIGNE		1			1
ANIANE		2			2
AVENE		1			1
BEDARIEUX		33	7		40
BOUSQUET D'ORB		5			5
CDC LES AVANTS MONTS	4	69	20		93
CDC SUD HERAULT	12	55	10		77
COMBAILLAUX		2			2
DIVERS BEZIERS		2	1	1	4
FERRIERES POUSSAROU		2			2
HEREPIAN	2	8			10
LA LIVINIERE	1	1			2
LA TOUR SUR ORB		4	2		6
LODEVE	2	18	23		43
LUNAS		2			2
MONS LA TRIVALLE		2			2
MUDAISON		1			1
OLARGUES		3			3
OLONZAC		4			4
PERET		2			2
PEZENES LES MINES		2			2
POUGET		3			3
ROQUEBRUN		1			1
SAINT GERVAIS SUR MARE		2			2

SAINT PARGOIRE		3			3
SAINT PONS DE THOMIERES		13			13
SETE AGGLOPOLE MEDITERRANEE		299	47		346
SIRAN	1	1			2
ST CLEMENT DE RIVIERE		5	3		8
ST GE• LY DU FESC		6			6
ST GENIES DE VARENSAL	2	1	1		4
ST MATHIEU DE TREVIERS		8			8
TRESSAN			1		1
VENDEMIAN		2			2
VIEUSSAN		1			1
VIOLS LE FORT		5	1		6
Total général	24	569	116	1	710

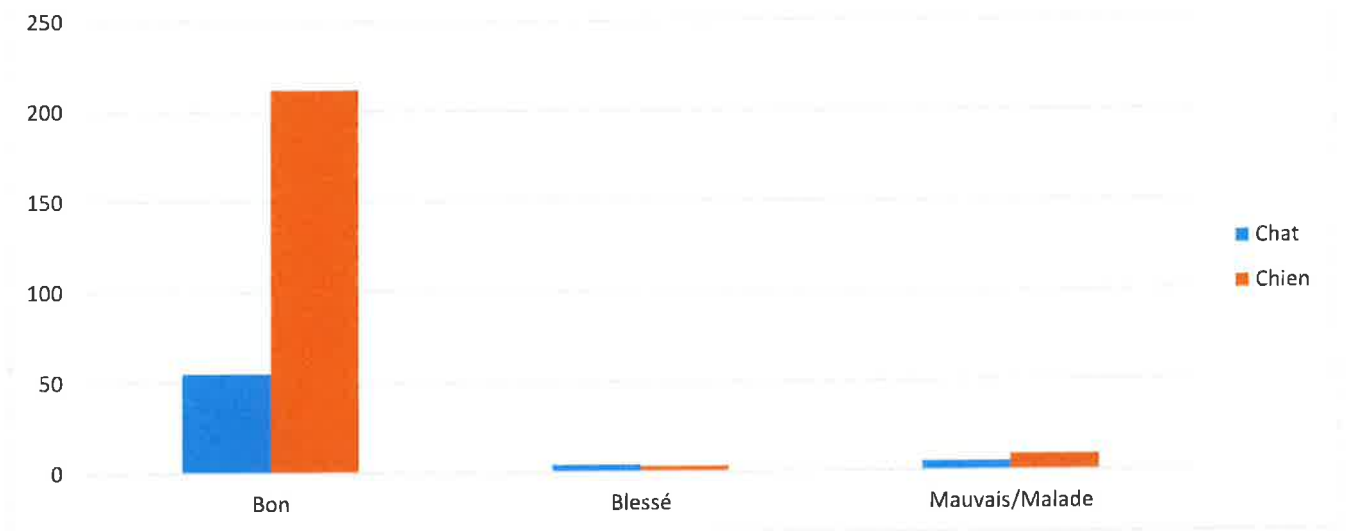
BILAN DE LA GESTION DE FOURRIERE 2022 POUR LES COMMUNES HORS BEZIERS MEDITERRANNEE

En 2022, 288 animaux vivants (303 en 2021) sont entrés en fourrière, en provenance des communes en dehors de Béziers Méditerranée.

Villes	Chat	Chien	Total général
AIGNE		1	1
ANIANE		1	1
AVENE		1	1
BEDARIEUX	3	44	47
BOUSQUET D'ORB		7	7
CDC LES AVANTS MONTS	23	50	73
CDC SUD HERAULT	13	41	54
COMBAILLAUX		2	2
DIVERS BEZIERS		1	1
FERRIERES POUSSAROU		2	2
HEREPIAN	1	7	8
LA TOUR SUR ORB	7	2	9
LAMALOU LES BAINS		2	2
LODEVE	1	15	16
LUNAS		2	2
OLARGUES		3	3
OLONZAC		4	4
PERET		1	1
PEZENES LES MINES		2	2
POUGET		2	2
ROQUEBRUN		1	1
SAINT GERVAIS SUR MARE		1	1
SAINT PONS DE THOMIERES	3	13	16
SIRAN	1		1
ST CLEMENT DE RIVIERE		4	4
ST GE LY DU FESC	1	6	7
ST MATHIEU DE TREVIERS	10	2	12
VENDEMIAN	1		1
VIEUSSAN		1	1
VIOLS LE FORT		6	6
Total général	64	224	288

L'immense majorité est entrée en statut de fourrière normale (soit à la suite d'une intervention, soit à la suite d'une remise directe sur le lieu de dépôt légal).

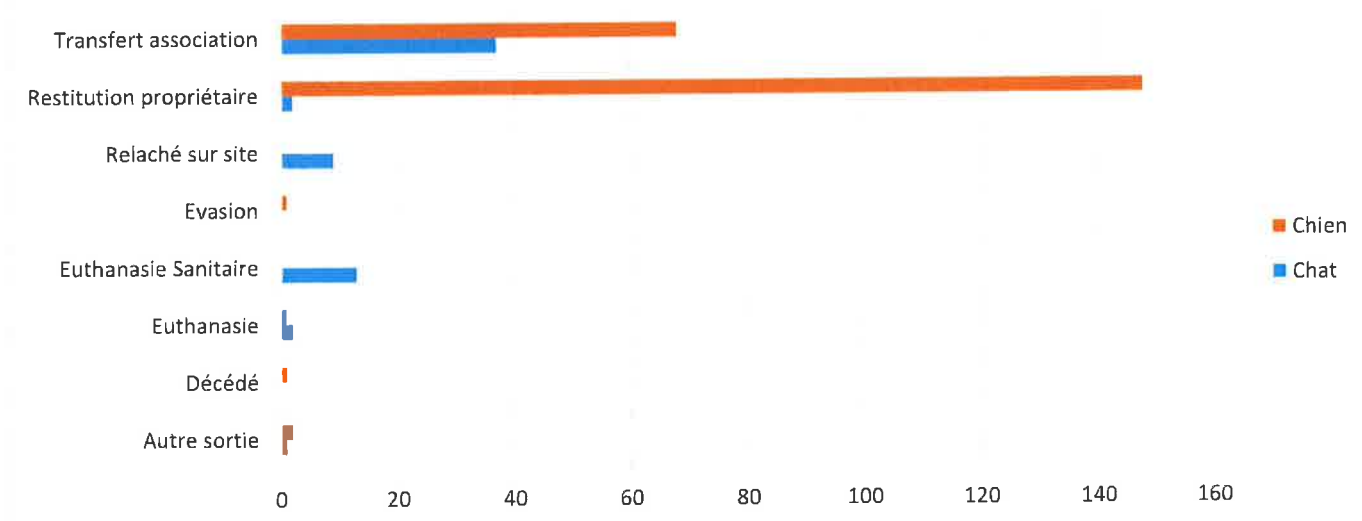
État sanitaire des animaux à l'entrée



Globalement, on constate que l'état sanitaire d'entrée des chiens et chats est plutôt bon.

139 chiens sur les 224 pris en charge étaient identifiés, soit un taux d'identification à l'entrée d'environ 62% (55 % en 2021). Seuls 6 chats étaient pucés ou tatoués, soit 10,9 % (9,23% en 2021). Le taux d'identification des chats est encore faible si on le compare à la moyenne nationale.

Devenir des animaux



A l'identique des années précédentes, on constate que le taux d'identification influe lourdement sur le taux de restitution des animaux, les chats faisant les frais du manque de réflexe des propriétaires dans ce domaine. Le taux d'euthanasie des chiens est extrêmement faible. Celui des chats concerne essentiellement des choix d'ordre sanitaire. On constate que les efforts déployés pour densifier le réseau des associations porte ses fruits puisque l'immense majorité des animaux, y compris les animaux craintifs trouvent une porte de sortie.